

UTI Tira para el diagnóstico de infecciones del tracto urinario.



Mission®

UTI Urinary Tract Infection Test Strips

Para la detección de Leucocitos y/o Nitritos que ayuden al diagnóstico temprano de la infección de tracto urinario. Uso personal y doméstico.

Contiene:

- ▶ Tres (3) Tiras Reactivas de Orina
- ▶ Escala de Colores
- ▶ Prospecto Explicativo



IVD  

INFECCIÓN URINARIA (IU)

La infección del tracto urinario se define como la invasión microbiana del aparato urinario que supera los mecanismos de defensa del huésped, provocando alteraciones morfológicas y/o funcionales y una respuesta inmunológica no siempre detectable.

Según la localización anatómica

- **IU bajas:** Cistitis, Uretritis, Síndrome uretral/disúrico, Bacteriuria.
- **IU altas:** Pielonefritis, Absceso renal y peri-renal, Necrosis papilar.

SÍNTOMAS

- Sensación de ardor al orinar
- Necesidad frecuente e intensa de orinar
- Dolor en la espalda
- Orina turbia, sanguinolenta o con olor fuerte
- Fiebre o escalofríos

POBLACIÓN DE RIESGO

- **Mujeres:**

-40% sufrirá algún tipo de infección durante su vida

-8% de las embarazadas van a desarrollar infección urinaria

- * Parto prematuro

- * Retardo en crecimiento intrauterino

- * Nacimientos con bajo peso y anemia

- **Hombres:**

-Mayores de 65 años

-Uso de sonda vesical

-Personas con diabetes

CONSECUENCIAS

- Daño renal irreversible
- Presión arterial alta
- Septicemia

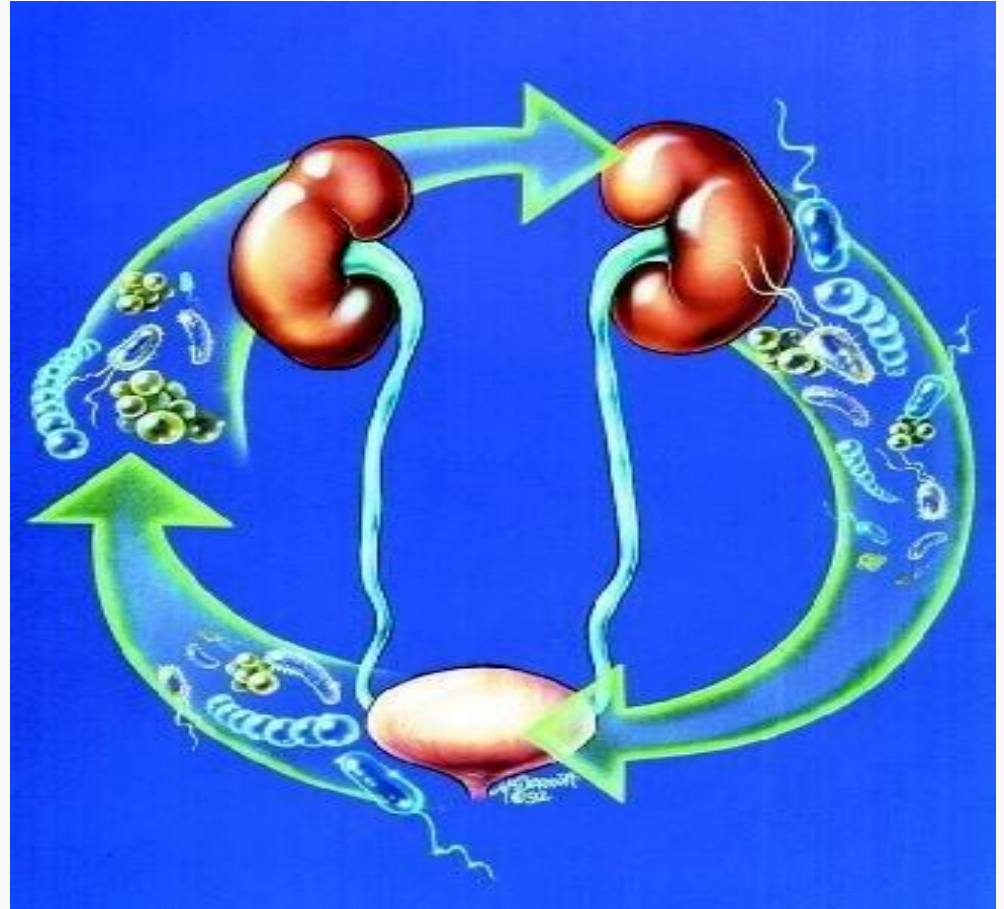
TRATAMIENTO

- **Antibióticos o antivirales**
- **Beber grandes cantidades de agua**
- **Dejar de fumar, de tomar café, de tomar alcohol, y evitar comidas con especias**
- **Cirugía en caso de cálculos o anomalía física.**

¿Cistitis? ¿Infecciones Urinarias?

TEST UTI:

- Permite detectar la presencia excesiva de leucocitos y nitritos en la orina.
- En Uruguay es el primer test para detectar infecciones urinarias de uso domiciliario.

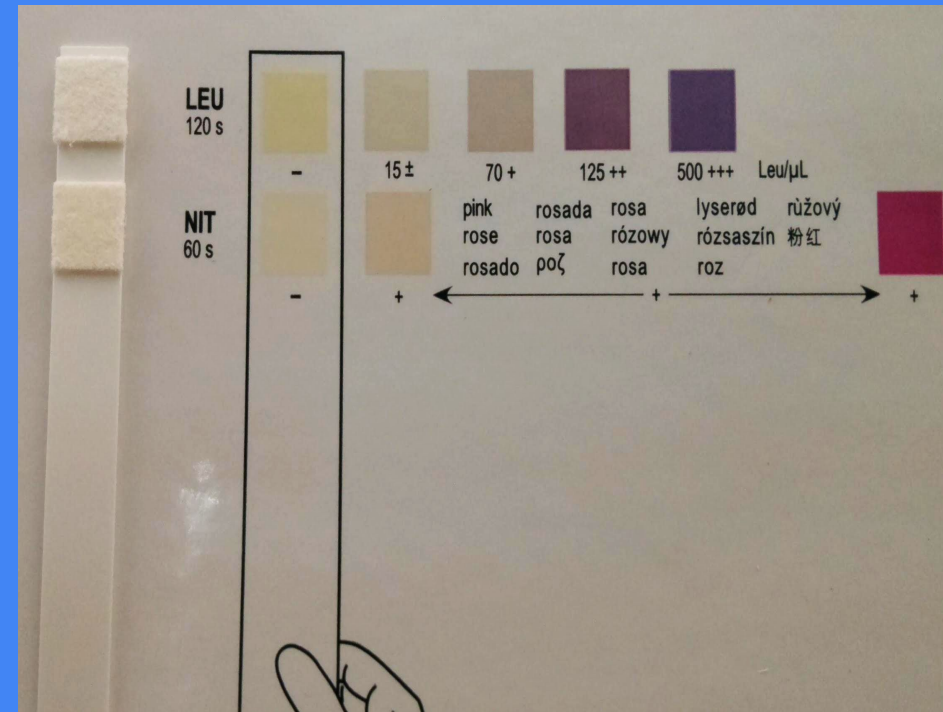
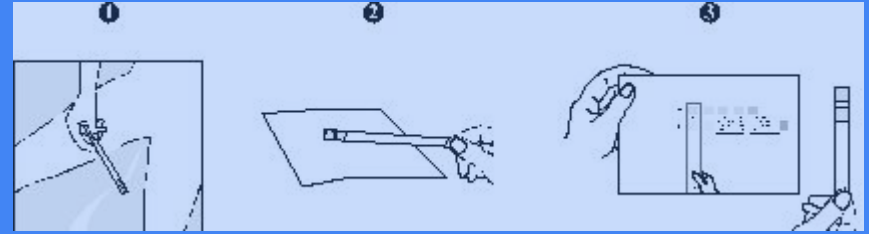


¿Cómo funciona el TEST UTI?

El examen se realiza utilizando una tira plástica con almohadillas para LEU y NIT.

Resultado visual **POSITIVO**:

LEU: color entre beige y violeta.
NIT: color entre rosa y rojo.



DIAGNÓSTICO PRECOZ

La Prevención Secundaria tiene como propósito la detección de la enfermedad en estadíos tempranos, muchas veces en ausencia de síntomas.

Ventajas de un diagnóstico temprano:

- Se incrementan las posibilidades de éxito en el tratamiento.
- Disminución de las complicaciones y secuelas de la enfermedad.
- Se bajan los costos asistenciales.

Es recomendable la detección precoz de la infección urinaria, para que el médico pueda iniciar el tratamiento en el período asintomático, disminuyendo así el índice de morbimortalidad.

El test UTI es muy útil para el diagnóstico precoz de IU; se ha demostrado que el examen tiene una precisión 94.4% para LEU y 98.4% para NIT.

Ventajas Económicas

- **Solo \$ 80 cada examen**
- **Sin gastos de transporte**
- **Sin costo ticket mutual.**
- **Vigencia prolongada.**

Otras ventajas

- Tiempo ganado > 4 horas
- Menos estrés = Más salud
- Rapidez diagnóstica.
- Orienta al especialista.
- Permite consulta a domicilio x medico de radio.
- Evita traslados riesgosos en ancianos.
- Autochequeo de su salud.
- Control durante el tratamiento con antibióticos.

HIGIA es Salud



Bibliografía:

1. Limansky, A. (2015); “Infecciones Urinarias” ; Área Bacteriología; Facultad de Ciencias Bioquímicas y Farmacéuticas UNR.
2. <http://pacientes.aeu.es/Vias-urinarias.ashx>
3. <http://www.webconsultas.com/infecciones-urinarias/causas-de-las-infecciones-urinarias-608>
4. <https://www.niddk.nih.gov/health-information/informacion-de-la-salud/enfermedades-urologicas/uti/Pages/lo-que-usted-debe-saber-sobre-las-infecciones-urinarias.aspx>
5. <http://www.dmedicina.com/enfermedades/ginecologicas/infeccion-urinaria.html#otros-datos>
6. <http://www.hola.com/salud/enciclopedia-salud/2010030945435/hombre/generales/infeccion-urinaria-en-el-varon/>
7. <http://www.elsevier.es/es-revista-atencion-primaria-27-articulo-la-infeccion-urinaria-el-diabetico-15135>